








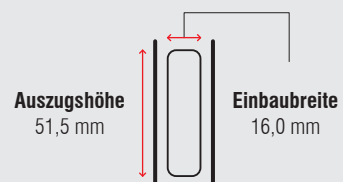
### Spezifikationen

-  aufliegende Schubkastenmontage
-  16 mm
-  dynamisch bis 100 kg
-  Stahlkugellager
-  Stahl, verzinkt

### Hinweise

- Rücklaufsicherung in eingeschobener Position
- Doppelkerbe im Schubkastenprofil fixiert den Schubkasten in ausgezogener Position
- Gummianschlag in den Korpusprofilen

### Einbauabmessungen



Länge	Auszugsweg	Gewicht	Best. Nr.
		pro Paar	verzinkt
mm	mm	kg	
400	294	2,25	▶ 4303
450	344	2,48	▶ 4304
500	394	2,71	▶ 4305
550	444	2,93	▶ 4306
600	494	3,15	▶ 4307
650	544	3,38	▶ 4308
700	564	3,63	▶ 4309
750	614	*	*
800	654	4,08	▶ 4311
850	704	*	*
900	744	4,53	▶ 4313
950	794	*	*
1.000	834	5,08	▶ 4315

Verpackungseinheit – Garnituren pro Karton, alle Längen: 2

▶ Lagerartikel | \* auf Anfrage