






# FR 5000 | Teleskopvollauszug



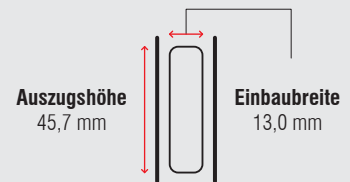
## Spezifikationen

-  seitliche Schubkastenmontage
-  13 mm
-  dynamisch bis 45 kg
-  Kugelkäfig
-  Stahl, verzinkt

## Hinweise

- Universal Lochbild im 32 mm Raster
- aushängen des Schubkastens durch Herunterdrücken des Trennhebels im Schubkastenprofil
- toleranzausgleichende Montagelaschen

## Einbauabmessungen



Länge	Auszugsweg	Gewicht	Best. Nr.
		pro Paar	verzinkt
mm	mm	kg	
250	250	0,73	► 5050
300	302	0,89	► 5051
350	354	1,07	► 5052
400	400	1,17	► 5053
450	452	1,35	► 5054
500	515	1,53	► 5055
550	558	1,68	► 5056
600	600	1,83	► 5057
650	650	1,98	► 5058
700	705	2,14	► 5059

Verpackungseinheit – Garnituren pro Karton, alle Längen: 10

► Lagerartikel